



# KARTY PRACY

do projektów edukacyjnych realizowanych w ramach  
innowacyjnego programu wychowania przedszkolnego

## Tablit

---

Projekt współfinansowany ze środków Unii Europejskiej w ramach Europejskiego Funduszu Społecznego

Człowiek najlepsza inwestycja



**KAPITAŁ LUDZKI**  
NARODOWA STRATEGIA SPÓJNOŚCI



UNIWERSYTET  
IM. ADAMA MICKIEWICZA  
W POZNANIU

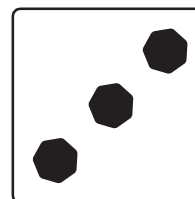
**UNIA EUROPEJSKA**  
EUROPEJSKI  
FUNDUSZ SPOŁECZNY



Uzupełnij rysunek tak, aby przedstawiał drzewo wiosną, latem, jesienią lub zimą.




Drzewo

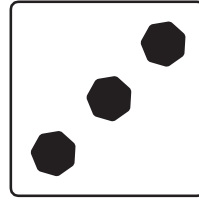


**TABLIT**





program  
wychowania  
przedszkolnego



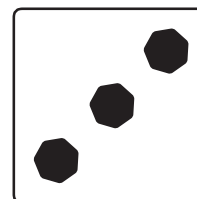
Spójrz za okno.  
Narysuj drzewo tak, jak wygląda ono w 1., 2., 3. i 4. tygodniu zajęć.  
Co zmieniło się w jego wyglądzie?



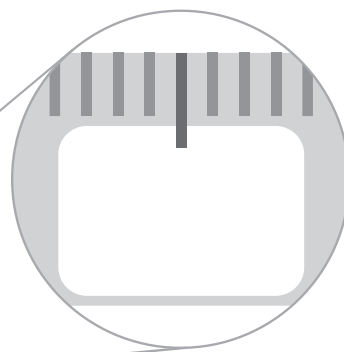

**TABLIT**  
program  
wychowania  
przedszkolnego



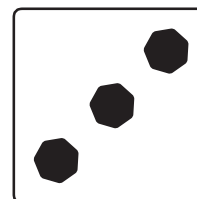
Poproś nauczyciela o zapisanie pomiaru grubości drzewa.  
Spróbuj znaleźć liść ze zmierzonego drzewa. Przyklej go lub odrysuj.  
Jakie to drzewo? Jest młode czy stare, jak myślisz?



**TABLIT**  
program  
wychowania  
przedszkolnego

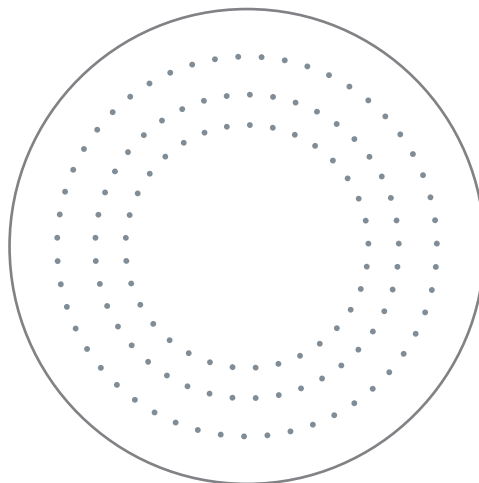


To dwa ścięte przez drwala drzewa.  
Jedno to młode drzewo - ma 4 lata. Drugie starsze - ma 10 lat.  
Dorysuj słoje w pniach tak, by można było określić wiek drzew.



**TABLIT**  
program  
wychowania  
przedszkolnego

4



10

