

# KARTY PRACY

do projektów edukacyjnych realizowanych w ramach  
innowacyjnego programu wychowania przedszkolnego

## Tablit

Projekt współfinansowany ze środków Unii Europejskiej w ramach Europejskiego Funduszu Społecznego

Człowiek najlepsza inwestycja



**KAPITAŁ LUDZKI**  
NARODOWA STRATEGIA SPÓJNOŚCI





UNIWERSYTET  
IM. ADAMA MICKIEWICZA  
W POZNANIU

**UNIA EUROPEJSKA**  
EUROPEJSKI  
FUNDUSZ SPOŁECZNY



Narysuj na grządce odpowiednią liczbę roślin.



**TABLIT**  
program  
wychowania  
przedszkolnego

2



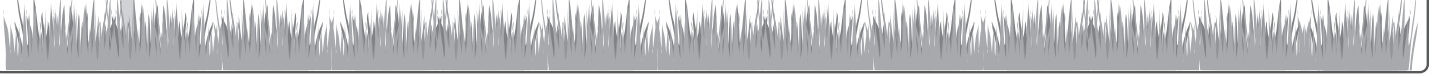
5





3



4



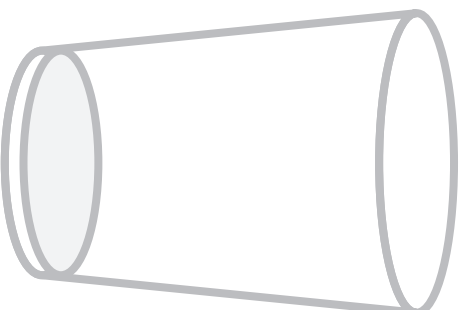
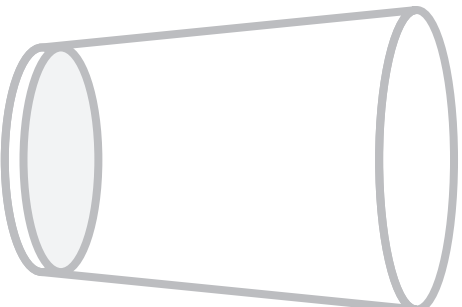
Zaznacz poziom wody w każdej szklance.



**TABLIT**  
program  
wychowania  
przedszkolnego

Coraz więcej

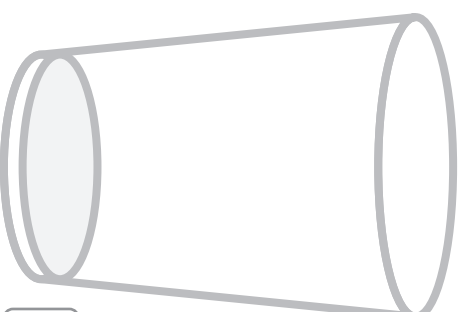
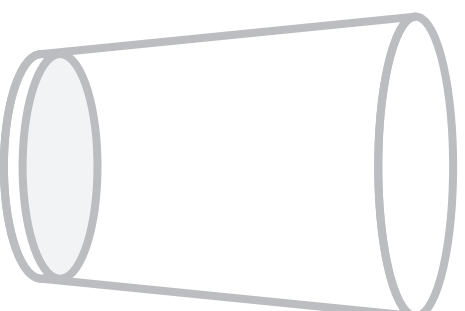
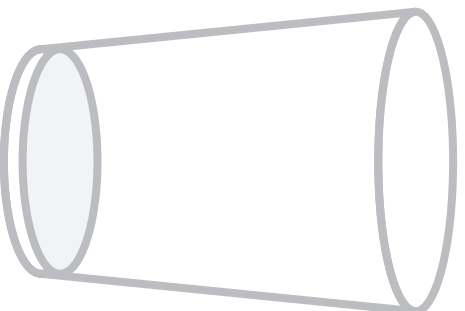
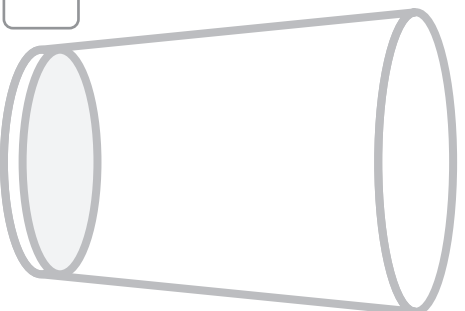
Najmniej



Najwięcej


Tyle samo

Mato



Dużo

Zaznacz te rośliny i przedmioty, które można kupić w sklepie.

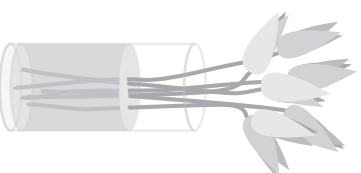


**TABLIT**  
program  
wychowania  
przedszkolnego

Kwiaty doniczkowe



Kwiaty cięte



Sztuczne kwiaty




Nasiona




Konewki



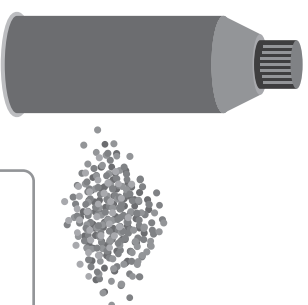
Narzędzia ogrodowe



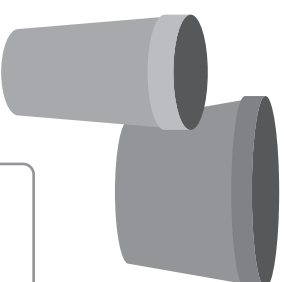
Ziemia




Nawozy




Doniczki



Ozdoby



**TABLIT**  
program  
wychowania  
przedszkolnego



Rośliny

Narysuj na każdym polu odpowiednią część rośliny.


Kwiat

Liście

Korzenie



Karta obserwacji: woda.



**TABLIT**  
program  
wychowania  
przedszkolnego

Roślina nr 1



Roślina nr 2





Dzień:

Dzień:

Dzień:

Dzień:

Karta obserwacji: słońce.



**TABLIT**  
program  
wychowania  
przedszkolnego

Roślina nr 1



Roślina nr 2




Dzień:

Dzień:

Dzień:

Dzień:

Karta obserwacji: ziemia.



**TABLIT**  
program  
wychowania  
przedszkolnego

Piassek

Brązowa ziemia

Czarna ziemia

Dzień:

Dzień: